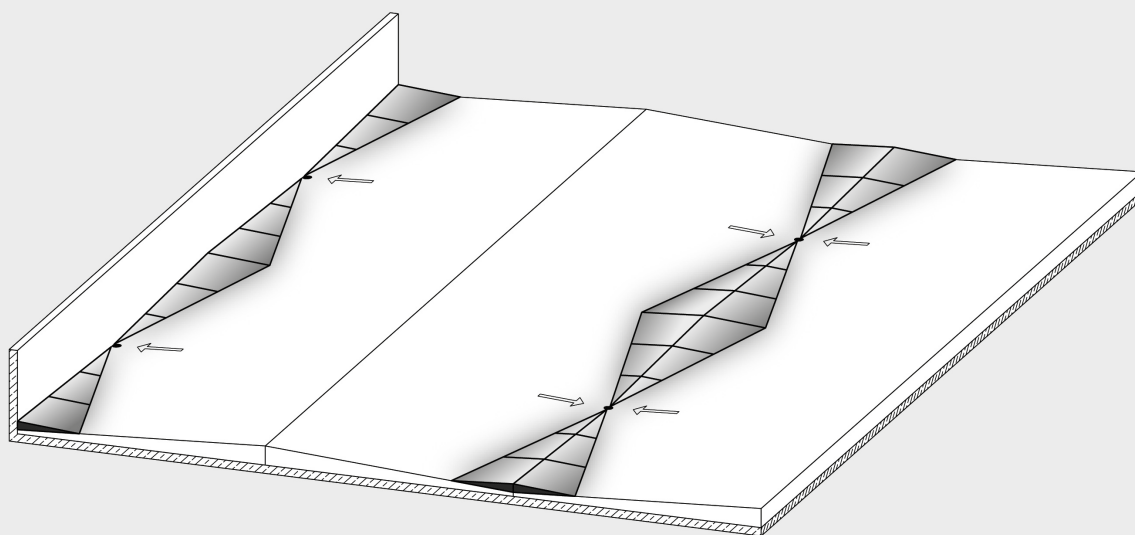
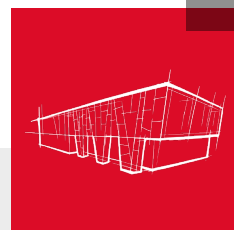


Kehlgefälleplatte Kepronk

Technisches Datenblatt



Druckbelastbare, montagefertig zugeschnittene Steinwolle-Kehlgefälleplatte mit Standardgefälle in zwei Richtungen.

- Wärmedämmstoff für Gebäude – werkmäßig hergestellte Mineralwolle (MW) gem. DIN EN 13162
- nichtbrennbar
- Schmelzpunkt > 1000 °C
- nicht glimmend
- wärme- und schalldämmend
- druckbelastbar
- wasserabweisend
- diffusionsoffen
- chemisch neutral
- dimensionsstabil unter Temperaturänderung
- recycelbar



Kehlgefälleplatte Kepronck

Anwendungsbereich

Herstellung eines Gefälles und Ausbildung einer Punktentwässerung, z. B. zwischen den Wassereinfläufen in Kehl- oder Attikabereichen. Es ist keine Dampfdruckausgleichsschicht unter der Dachabdichtung erforderlich.

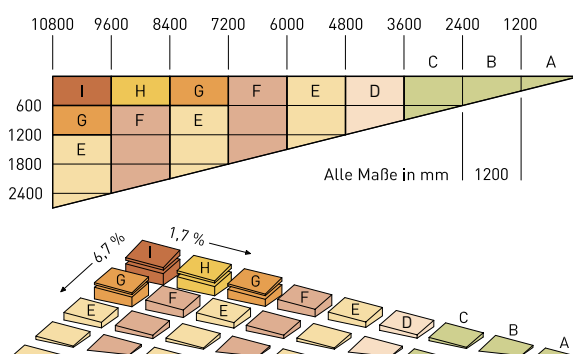
Befestigung

Mechanisch oder mit Auflast.

Verlegehinweise

Die Verlegung der Kehlgefälleplatten Kepronck erfolgt gemäß Verlegeplan, der per CAD-Planung erstellt wird. Bei Tragkonstruktionen ohne Neigung sollte die wasserführende Dachfläche durch das Georock Gefälledach mit 2 % Gefälle als Linienentwässerung hergestellt werden. Die Optimierung zur gezielten Punktentwässerung erfolgt dann durch die Zulage von Kehlgefälleplatten Kepronck.

Bei genutzten Dachflächen, d. h. intensiver Dachbegrünung, Dachterrassen oder unter aufgestellten Maschinen, dürfen Kepronck Kehlgefälleplatten nicht verlegt werden.



Technische Daten

	Zeichen	Beschreibung/Messwert	Norm/Vorschrift
Anwendungsgebiet	DAA	Außendämmung von Dach oder Decken, Dämmung unter Abdichtungen	DIN 4108-10
Oberfläche		unbehandelt	
Brandverhalten (Euroklasse)		nichtbrennbar, A1	DIN EN 13501-1
Glimmverhalten		keine Neigung zu kontinuierlichem Schwelen	DIN EN 16733
Temperaturverhalten		Schmelzpunkt der Steinwolle > 1000 °C, Verwendung kurzzeitig ca. 250 °C	DIN 4102-17
Nennwert der Wärmeleitfähigkeit	λ_D	0,039 W/(m·K)	DIN EN 13162
Bemessungswert der Wärmeleitfähigkeit	λ	0,040 W/(m·K)	DIN 4108-4:2017-03
Wasserdampf-Diffusionswiderstandszahl	MU 1	$\mu = 1$	DIN EN 12086
Druckspannung bei 10 % Stauchung	CS(10) 70	$\sigma_{10} \geq 70$ kPa	DIN EN 826
Zugfestigkeit senkrecht zur Plattenebene (Abreißfestigkeit)	TR 10	$\sigma_{mt} \geq 10$ kPa	DIN EN 1607
Punktlast bei 5 mm Stauchung	PL(5) 600	$F_p \geq 600$ N	DIN EN 12430

Bezeichnungsschlüssel gem. DIN EN 13162: MW-EN 13162-T4-DS(70,90)-CS(10)70-TR10-PL(5)600-WS-MU1
 KEYMARK Güteüberwachung

DEUTSCHE ROCKWOOL GmbH & Co. KG

Postfach 0749 · 45957 Gladbeck

T +49 (0) 2043 4080 · F +49 (0) 2043 408444

info@rockwool.com · www.rockwool.de



Unsere technischen Informationen geben den Stand unseres Wissens und unserer Erfahrung zum Zeitpunkt der Drucklegung wieder, verwenden Sie bitte deshalb die jeweils neueste Auflage, da sich Erfahrungs- und Wissensstand stets weiterentwickeln. In Zweifelsfällen setzen Sie sich bitte mit uns in Verbindung. Beschriebene Anwendungsbeispiele können besondere Verhältnisse des Einzelfalles nicht berücksichtigen und erfolgen daher ohne Haftung. Unsere Geschäftsbeziehungen mit Ihnen liegen stets unsere Allgemeinen Verkaufs-, Lieferungs- und Zahlungsbedingungen in der jeweils neuesten Fassung zugrunde, die Sie unter www.rockwool.de finden. Auf Anfrage senden wir Ihnen die AGBs auch gerne zu.